

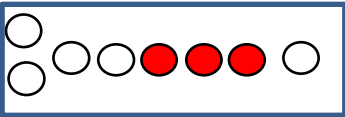

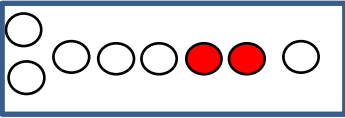







コース看板

標識名	標 識	説 明
スタート		スタート地点です。コントロールで示されたスタート時間にスタートします。 30秒前と15秒前をオフィシャルがコールします。 それ以降はカウントダウンシステムによります。 00秒でスタートしてください。計測は00秒から開始します。 フライングに注意してください。
コントロール解除		スタート地点から約20m先方にあります。 この看板までの間は停車できません。車両から下りると失格となります。
ラジオ予告		ラジオポイント(無線機を持ったオフィシャルが待機しています。)の約100m手前にあります。ラジオポイントはコース内に数か所あります。
ラジオポイント		無線機を持ったオフィシャルが待機していますので、コース内の異常や、アクシデントで競技を中止(中断)する場合この地点まで走りオフィシャルに通告してください。
フィニッシュ予告		ゴールの約100m手前にあります
フィニッシュ		ゴール地点です。ここを通過した時刻が計測されます。 約100m先にあるSTOP看板まで停車できません。速度を落として進行してください。
STOP		この看板でタイムコントロールカードにゴール時刻の記載を受けます。カードを受け取ったら速やかに移動してください。
コントロール解除		ストップ地点から約20m先方にあります。 この看板までの間は停車できません。車両から下りると失格となります。速やかに停車位置まで移動してください。
コーション看板		路面の段差など危険個所にパイロンと一緒に設置しています。
走行ライン指示		コース上の交差点などに設置しています。 矢印の示す方向のラインを走行してください。

スタート信号

	<p>①</p> <p>スタート30秒前 4個の赤ランプ点灯</p> <p>ストップ 路面の段差など危険個所にパイロンと一緒に設置しています。</p>		<p>⑥</p> <p>スタート3秒前 3個の赤ランプ点灯</p>
	<p>②</p> <p>スタート15秒前 3個の赤ランプ点灯 3.57</p>		<p>⑦</p> <p>スタート2秒前 4個の赤ランプ点灯</p>
	<p>スタート10秒前 2個の赤ランプ点灯</p>		<p>⑧</p> <p>スタート1秒前 5個の赤ランプ点灯</p>
	<p>④</p> <p>スタート5秒前 1個の赤ランプ点灯</p>		<p>⑨</p> <p>スタート すべての赤ランプ消灯 同時に青ランプ点灯</p>
	<p>⑤</p> <p>スタート4秒前 2個の赤ランプ点灯</p>		<p>⑩</p> <p>スタート20秒後 青ランプ消灯</p>